

Rapport nr. 33

3 måneders-rapport fra Teleankenævnets Sekretariat vedr. stikprøveforetagelse af mobile indholdstjenester (1. april – 30. juni 2015)

Baggrund

Parterne bag Rammeaftalen for mobile indholds- og betalingstjenester har forpligtet sig til at have en aftale med en selvstændig, uvildig enhed, som er uafhængig af operatørernes økonomiske interesser og daglige drift, om at foretage en stikprøvevis løbende kontrol af, om de udbudte mobile indholdstakserede tjenester, der udbydes via en firecifret applikationskode i nummerserien 1xxx på det danske marked, overholder gældende lovgivning på området samt Rammeaftalen, jf. rammeaftalens pkt. 4.

Teleankenævnets sekretariat (herefter TA) er på baggrund af udbudsmateriale valgt af operatørerne til at varetage dette arbejde som uvildig undersøgelsesenhed.

Omfang

Den uvildige enhed skal undersøge en repræsentativ andel af de udbudte tjenester med udgangspunkt i 500 stikprøver pr. år.

Metode

Der er blevet foretaget stikprøvekontrol af et bredt udbud af forskellige tjenester.

Tjenester defineres jf. www.rammeaftalen.dk som en mobil indholdstjeneste, der

1. "indeholder en specifik digital tjenestetype fx en ringetone, et billede, et spil, abonnement, en donation, en informationstjeneste, afgivelse af en stemme i en afstemning mv.,
2. markedsføres via et specifikt medium fx dagblade, ugeblade, magasiner, Internettet, Outdoor reklamer, SMS mv.,
3. udbydes til en specifik pris,
4. udbydes af en specifik tjenesteudbyder,
5. leveres via en specifik teknisk platform fx WAP, MMS, SMS, Internet, Streaming
6. betales via telefonregning eller taletidskort"

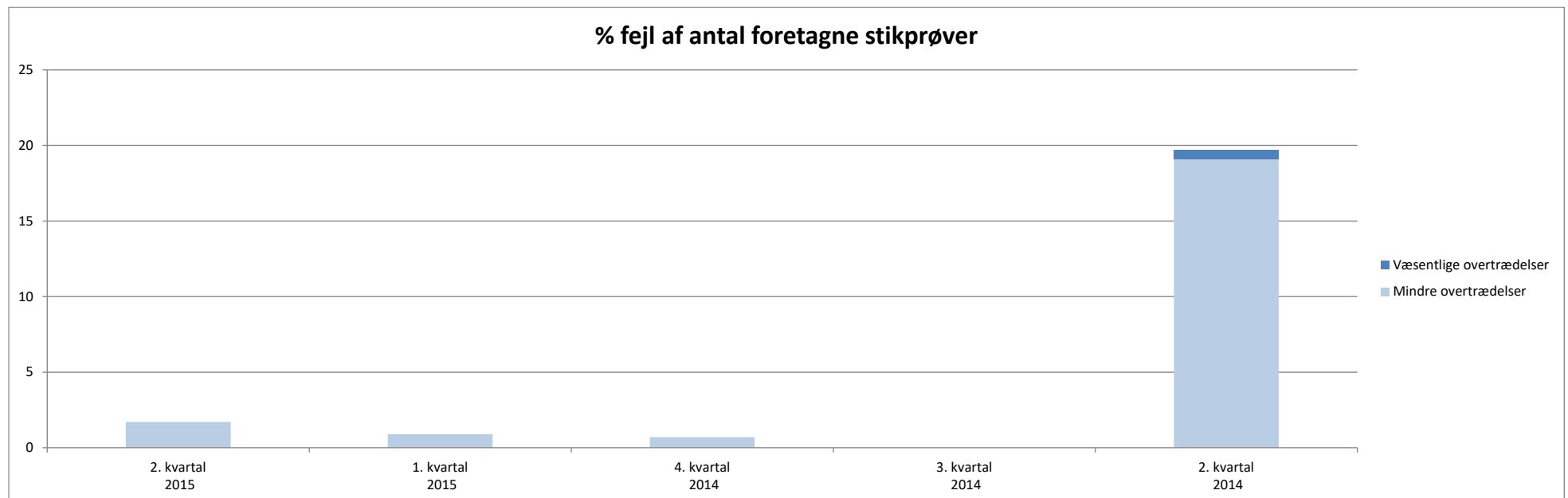
Et stikprøve-skema accepteret og udarbejdet af ovennævnte operatører er blevet benyttet til dokumentation for de foretagne stikprøver. Ved fundne overtrædelse retter TA straks henvendelse til operatørerne. Operatørerne kan herefter tage kontakt til indholdsudbyderne med anmodning om tilretning af den specifikke tjeneste samt alle lignende tjenester udbudt af samme tjenesteudbyder.

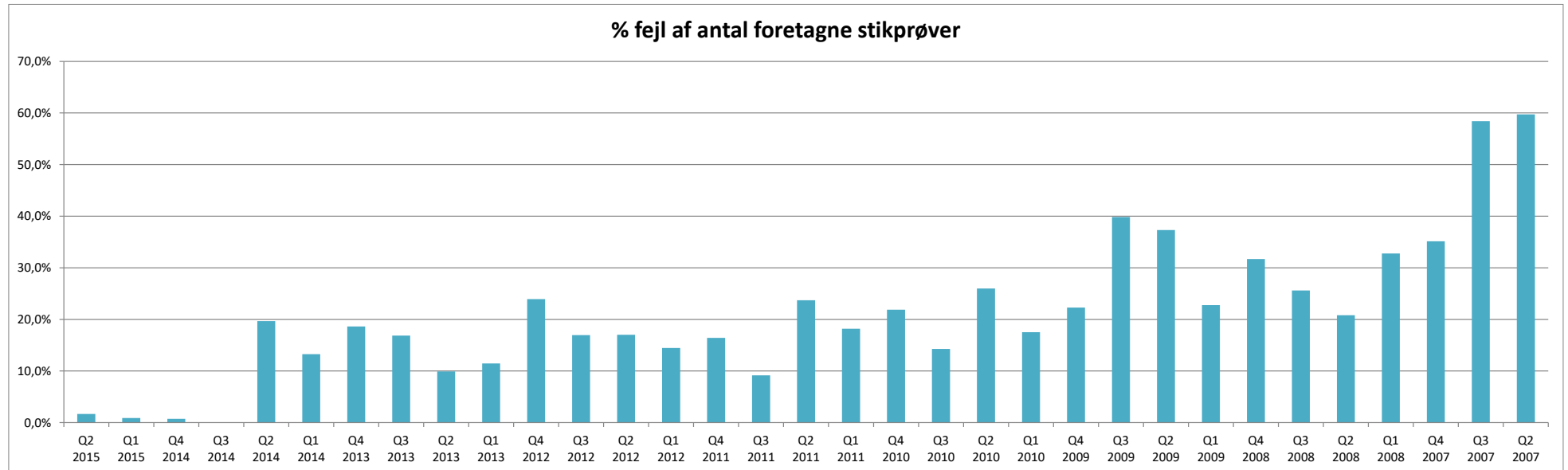
Resultat

Overordnet total:

Tidligere perioder

	2. kvartal 2015	1. kvartal 2015	4. kvartal 2014	3. kvartal 2014	2. kvartal 2014	1. kvartal 2014	4. kvartal 2013	3. kvartal 2013	2. kvartal 2013	1. kvartal 2013
Antal planlagte stikprøver hos TA	120	111	139	94	117	128	102	178	111	122
Antal fejlbehæftede planlagte tests	2	1	1	0	23	17	19	30	11	14
<i>Mindre overtrædelser</i>	<i>2</i>	<i>1</i>	<i>1</i>	<i>0</i>	<i>31</i>	<i>18</i>	<i>16</i>	<i>28</i>	<i>11</i>	<i>13</i>
<i>Væsentlige overtrædelser</i>	<i>0</i>	<i>0</i>	<i>0</i>	<i>0</i>	<i>1</i>	<i>1</i>	<i>4</i>	<i>5</i>	<i>0</i>	<i>2</i>
Antal gentests	0	1	0	0	11	3	21	0	0	2
Antal Ad hoc-tests	0	0	0	0	0	0	0	0	0	0
Fejlprocent	1,7%	0,9%	0,7%	0,0%	19,7%	13,3%	18,6%	16,9%	9,9%	11,5%



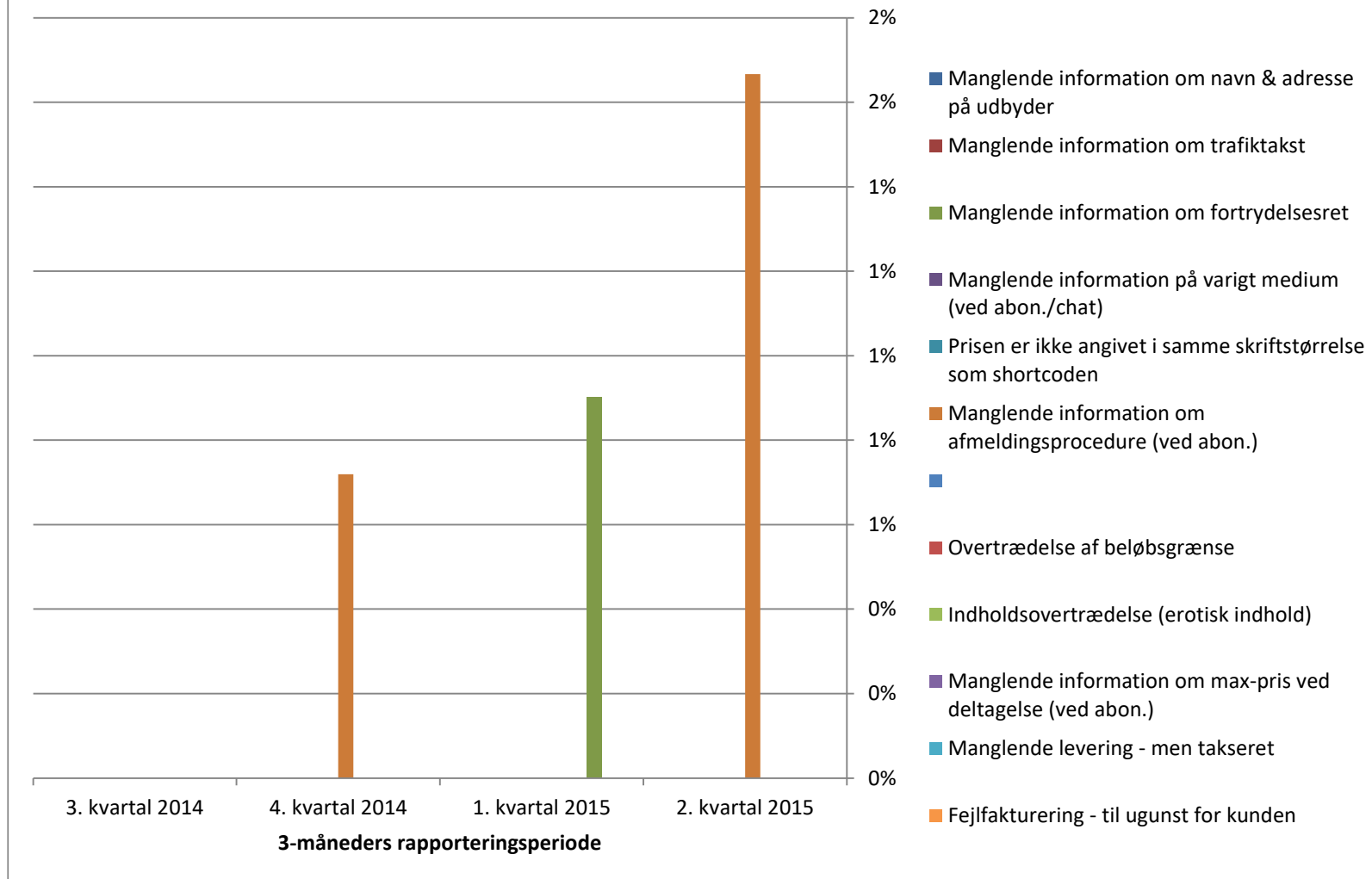


	2. kvartal 2015	1. kvartal 2015	4. kvartal 2014	3. kvartal 2014	2. kvartal 2014	1. kvartal 2014	4. kvartal 2013	3. kvartal 2013	2. kvartal 2013	1. kvartal 2013
Antal kontraktparter	6	8	7	9	10	5	10	7	5	9
Antal undersøgte eksterne indholdsudbydere	93	67	94	83	96	19	68	144	88	108
Antal udbudte tjenester hos mobiloperatøren	0	0	0	1	0	0	3	0	0	0

Type af fundne overtrædelser	2. kvartal 2015	1. kvartal 2015	4. kvartal 2014	3. kvartal 2014
SAMLET¹				
Manglende information om navn & adresse på udbyder	0	0	0	0
Manglende information om trafiktakst	0	0	0	0
Manglende information om fortrydelsesret	0	1	0	0
Manglende information på varigt medium (ved abon./chat)	0	0	0	0
Prisen er ikke angivet i samme skriftstørrelse som shortcoden	0	0	0	0
Manglende information om afmeldingsprocedure (ved abon.)	2	0	1	0
Antal mindre overtrædelser	2	1	1	0
Overtrædelse af beløbsgrænse	0	0	0	0
Indholdsovertrædelse (erotisk indhold)	0	0	0	0
Manglende information om max-pris ved deltagelse (ved abon.)	0	0	0	0
Manglende levering - men takseret	0	0	0	0
Fejlfakturering - til ugunst for kunden	0	0	0	0
Antal væsentlige overtrædelser	0	0	0	0
Total	2	1	1	0

¹ Indeholder kun overtrædelser i planlagte tests (altså ikke gentests)

Antal fejl pr. fejltype i % af gennemførte stikprøver



Type af fundne overtrædelser	2. kvartal 2015	1. kvartal 2015	4. kvartal 2014	3. kvartal 2014
TRYKTE MEDIER				
Manglende information om navn & adresse på udbyder	0	0	0	0
Manglende information om trafiktakst	0	0	0	0
Manglende information om fortrydelsesret	0	0	0	0
Manglende information på varigt medium (ved abon./chat)	0	0	0	0
Prisen er ikke angivet i samme skriftstørrelse som shortcoden	0	0	0	0
Manglende information om afmeldingsprocedure (ved abon.)	0	0	0	0
Antal mindre overtrædelser	0	0	0	0
Overtrædelse af beløbsgrænse	0	0	0	0
Indholdsovertrædelse (erotisk indhold)	0	0	0	0
Manglende information om max-pris ved deltagelse (ved abon.)	0	0	0	0
Manglende levering - men takseret	0	0	0	0
Fejlfakturering - til ugunst for kunden	0	0	0	0
Antal væsentlige overtrædelser	0	0	0	0
Total	0	0	0	0

Type af fundne overtrædelser	2. kvartal 2015	1. kvartal 2015	4. kvartal 2014	3. kvartal 2014
DIGITALE MEDIER				
Manglende information om navn & adresse på udbyder	0	0	0	0
Manglende information om trafiktakst	0	0	0	0
Manglende information om fortrydelsesret	0	1	0	0
Manglende information på varigt medium (ved abon./chat)	0	0	0	0
Prisen er ikke angivet i samme skriftstørrelse som shortcoden	0	0	0	0
Manglende information om afmeldingsprocedure (ved abon.)	2	0	1	0
Antal mindre overtrædelser	2	1	1	0
Overtrædelse af beløbsgrænse	0	0	0	0
Indholdsovertrædelse (erotisk indhold)	0	0	0	0
Manglende information om max-pris ved deltagelse (ved abon.)	0	0	0	0
Manglende levering - men takseret	0	0	0	0
Fejlfakturering - til ugunst for kunden	0	0	0	0
Antal væsentlige overtrædelser	0	0	0	0
Total	2	1	1	0

Type af fundne overtrædelser	2. kvartal 2015	1. kvartal 2015	4. kvartal 2014	3. kvartal 2014
FLYGTIGE MEDIER				
Manglende information om navn & adresse på udbyder	0	0	0	0
Manglende information om trafiktakst	0	0	0	0
Manglende information om fortrydelsesret	0	0	0	0
Manglende information på varigt medium (ved abon./chat)	0	0	0	0
Prisen er ikke angivet i samme skriftstørrelse som shortcoden	0	0	0	0
Manglende information om afmeldingsprocedure (ved abon.)	0	0	0	0
Antal mindre overtrædelser	0	0	0	0
Overtrædelse af beløbsgrænse	0	0	0	0
Indholdsovertrædelse (erotisk indhold)	0	0	0	0
Manglende information om max-pris ved deltagelse (ved abon.)	0	0	0	0
Manglende levering - men takseret	0	0	0	0
Fejlfakturering - til ugunst for kunden	0	0	0	0
Antal væsentlige overtrædelser	0	0	0	0
Total	0	0	0	0

Tjenestetype	2. kvartal 2015			1. kvartal 2015			4. kvartal 2014			3. kvartal 2014		
	Testede	Fejl	% fejl af antal stikprøver	Testede	Fejl	% fejl af antal stikprøver	Testede	Fejl	% fejl af antal stikprøver	Testede	Fejl	% fejl af antal stikprøver
Infotjeneste + abonnement	38	2	5,3%	4		0,0%	9		0,0%	30		0,0%
Køb af diverse ²	3		0,0%	10	1	10,0%	1		0,0%	3		0,0%
Infotjeneste ³	8		0,0%	6		0,0%	5	1	20,0%	16		0,0%
SMS/MMS/debatindlæg	2		0,0%	3		0,0%	1		0,0%	1		0,0%
Konkurrence + abonnement	4		0,0%	5		0,0%	4		0,0%	2		0,0%
Donation	18		0,0%	18		0,0%	59		0,0%	5		0,0%
Konkurrence	26		0,0%	48		0,0%	53		0,0%	28		0,0%
Køb af vare udenfor telefonen	1		0,0%	3		0,0%	2		0,0%	1		0,0%
Bestilling af vare	6		0,0%	3		0,0%				3		0,0%
Underskriftindsamling	1		0,0%									
Afstemning	5		0,0%	5		0,0%				1		0,0%
App	5		0,0%				2		0,0%			
Indmeldelse/tilmelding	3		0,0%							1		0,0%
Donation/infotjeneste				1		0,0%	1		0,0%	3		0,0%
Donation/konkurrence				5		0,0%	2		0,0%			
Total	120	2	1,7%	111	1	0,9%	139	1	0,7%	94	0	0,0%

77 af de 120 gennemførte tests vedrører nultakserede tjenester. 2 af de 77 nultakserede tests fejler, hvilket giver en fejlprocent på 2,6 % blandt de nultakserede tjenester.

² F.eks. køb af medlemskab/adgang til hjemmeside, køb af virtuelle mønter på hjemmeside

³ F.eks. koncert- og trafikinfo, vejrvarsling, medlemskab, indkøbsliste, horoskop

Markedsføringsmedium	2. kvartal 2015			1. kvartal 2015			4. kvartal 2014			3. kvartal 2014		
	Testede	Fejl	% fejl af antal stikprøver	Testede	Fejl	% fejl af antal stikprøver	Testede	Fejl	% fejl af antal stikprøver	Testede	Fejl	% fejl af antal stikprøver
Trykte medier:	32	0	0,0%	43	0	0,0%	39	0	0,0%	38	0	0,0%
Outdoor	4		0,0%	4		0,0%	2		0,0%	6		0,0%
Blad	21		0,0%	37		0,0%	29		0,0%	26		0,0%
Flyer/brochure	4		0,0%	2		0,0%	5		0,0%			
Emballage	3		0,0%				1		0,0%	3		0,0%
Avis							2		0,0%	1		0,0%
Tillæg til blad										2		0,0%
Digitale medier:	85	2	2,4%	47	1	2,1%	95	1	1,1%	47	0	0,0%
Hjemmeside	81	2	2,5%	44	1	2,3%	93	1	1,1%	47		0,0%
SMS	4		0,0%	2		0,0%	1		0,0%			
Nyhedsbrev				1		0,0%						
Mail							1		0,0%			
Flygtige medier:	3	0	0,0%	21	0	0,0%	5	0	0,0%	9	0	0,0%
TV	1		0,0%	11		0,0%	4		0,0%	8		0,0%
Biografreklame	1		0,0%									
Radio	1		0,0%	8		0,0%						
Infoskærm				2		0,0%	1		0,0%	1		0,0%
Total	120	2	1,7%	111	1	0,9%	139	1	0,7%	94	0	0,0%